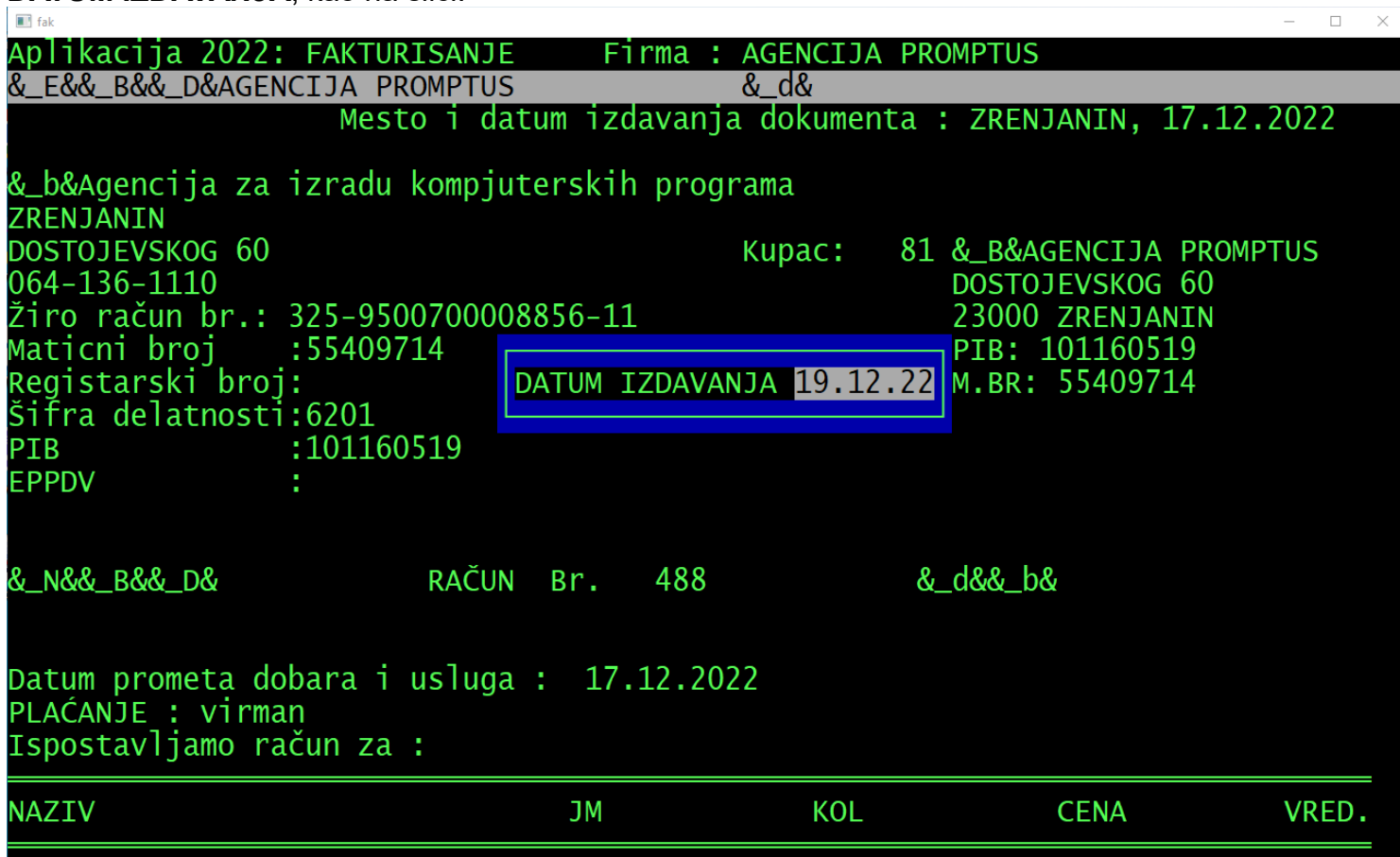


# Uputstvo za slanje e-faktura za korisnike APLIKacija

verzija Uputstva: 04.01.2023

## Priprema e-faktura iz aplikacija

Račun napravite kao i do sada, na uobičajen način. Kada ste u pregledu računa neposredno pre štampe na štampaču, tj. pre nego što pritisnete F5 da se odštampa, pritisnite **taster F6**. Dobićete upit za **DATUM IZDAVANJA**, kao na slici:



```
fak
Aplikacija 2022: FAKTURISANJE      Firma : AGENCIJA PROMPTUS
&_E&&_B&&_D&&AGENCIJA PROMPTUS      &_d&
Mesto i datum izdavanja dokumenta : ZRENJANIN, 17.12.2022

&_b&Agencija za izradu kompjuterskih programa
ZRENJANIN
DOSTOJEVSKOG 60                    Kupac: 81 &_B&AGENCIJA PROMPTUS
064-136-1110                       DOSTOJEVSKOG 60
Žiro račun br.: 325-9500700008856-11 23000 ZRENJANIN
Maticni broj :55409714              PIB: 101160519
Registarski broj:                   M.BR: 55409714
Šifra delatnosti:6201
PIB :101160519
EPPDV :

&_N&&_B&&_D&      RAČUN Br. 488      &_d&&_b&

Datum prometa dobara i usluga : 17.12.2022
PLAĆANJE : virman
Ispostavljamo račun za :

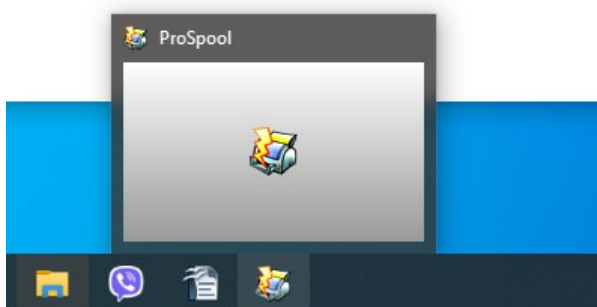
NAZIV                                JM                                KOL                                CENA                                VRED.
```

Sajt eFakture zahteva da datum izdavanja bude datum kada e-fakturu registrujete na sajtu, znači da mora da bude današnji. Unesite datum, pritisnite **Enter**. Program će Vas upozoriti da za javna preduzeća mora da bude unet JBKJS i UGOVOR.

Moguće greške koje će Vam vratiti sajt pri pokušaju slanja eRačuna:

Za javna preduzeća: Nije unet JBKJS kupca  
Za javna preduzeća: Nije unet UGOVOR kupca  
Da li sigurno želite da napravite eRačun?

Ovo unosite u matičnim podacima kupca. Ukoliko kupac nije javno preduzeće, ignorišite ovo upozorenje. Za sve kupce mora da bude unet MATIČNI BROJ, obratite pažnju na taj podatak u matičnim podacima. Posle tastera **Enter**, javiće se dijalog da je E-RAČUN PRIPREMLJEN. Sačekajte da program ProSpool, koji radi u pozadini, zahvati ovaj zahtev, i uradi pripremu e-fakture. **ProSpool** mora da bude aktivan, proverite da li ga vidite na *Task Baru*.



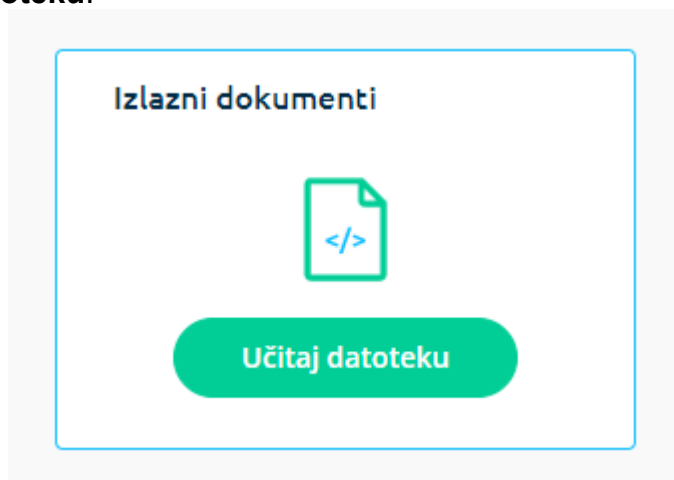
## Učitavanje XML fajla na sajtu eFaktura

Ulogujte se na sajt eFaktura. Proces logovanja na sajt, prijavljivanja putem digitalnog sertifikata i podešavanje drajvera nije predmet ovog uputstva, pogledajte uputstva na sajtu:

[www.efaktura.gov.rs](http://www.efaktura.gov.rs)

pod Instrukcije.

Kliknite na **Učitaj datoteku**.



Kliknite na sličicu oblačića:

## Učitaj XML datoteku

Novi



Otpremi

Pojaviće se dijalog za izbor fajla. Obično se nalazi na Vašem disku gde se nalaze i Aplikacije, u folderu ERACUNI, pa podfolder godina, i još jedan podfolder – šifra firme. Izaberite XML fajl koji je pripremljen. Obratite pažnju na **Pošalji u CRF**, mora da se čekira kućica ispred, ako je kupac javno preduzeće koje zahteva da se račun registruje i u CRF-u. Klikom na **Otpremi**, fajl će biti poslat.